



## Onderwijs- en examenregeling

### School voor Sport en bewegen

Kwalificatiedossier : Sport en bewegen  
Crebonummer : 23163

Opleiding : Sport- en bewegingsleider  
Crebonummer : 25415

Niveau : 3  
Leerweg : BOL

Opleidingsduur : 2 jaar  
Cohort<sup>1</sup> : 2016

Status: vastgesteld 6 september 2016  
Versie: 1.0

Beste student,

In deze Onderwijs- en Examenregeling (OER) vind je informatie over de opleiding waar jij voor gekozen hebt.

1. Hoe is de opleiding opgebouwd?
2. Wat leer je binnen de opleiding?
3. Welke examens krijg je?
4. Wanneer krijg je je diploma?
5. Met welke regelingen heb je te maken bij Summa
6. Overzicht onderwijs- en BPV uren

Behalve de OER is er ook [een informatiegids](#) met allerlei wetenswaardigheden voor studenten van Summa. Kijk die ook een keer goed door.

#### **Leeswijzer**

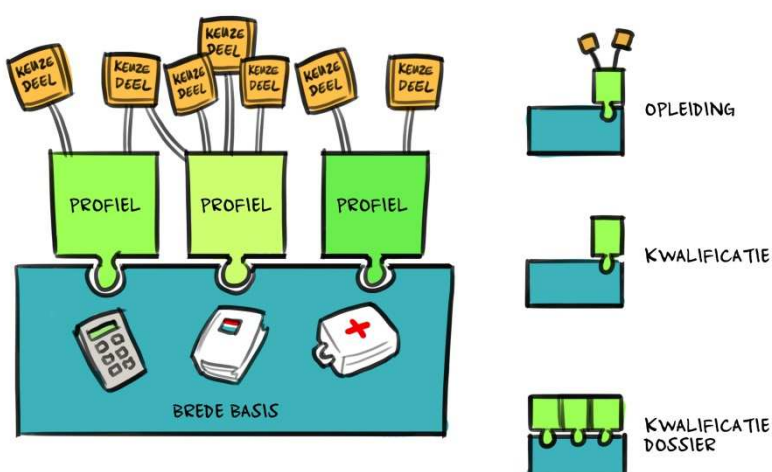
Je komt gele blokken en blauwe tekst met links tegen in deze OER. Als je klikt (ctrl + klikken), krijg je meer informatie, zoals een filmpje of een schema. Voor vragen over deze OER kun je terecht bij jouw loopbaanbegeleider.

Veel succes tijdens jouw opleiding, we helpen je graag het beste uit jezelf te halen!

## 1. Hoe is de opleiding opgebouwd?

### 1.1. Het kwalificatiedossier en keuzedelen

Elke mbo opleiding is gebaseerd op een kwalificatiedossier. De opleiding bestaat uit verschillende onderdelen: de gemeenschappelijke basis met beroepsgerichte en generieke onderdelen, één profieldeel (= de kwalificatie) en een aantal keuzedelen.



[Klik hier](#) als je meer wilt weten over de kwalificatiestructuur van het MBO

In hoofdstuk 2 lees je meer over de inhoud van [de brede basis](#), [het profiel](#) en [de keuzedelen](#).

### 1.2. Het onderwijs- en het examenprogramma

Bij het Summa College zijn de opleidingen in 2 programma's opgedeeld:

- het onderwijsprogramma
- het examenprogramma

Het **onderwijsprogramma** bestaat uit 3 leerlijnen.

- Integrale leerlijn
- Basisleerlijn
- Loopbaanleerlijn

[Klik hier](#) en kijk in hoofdstuk 2.6 van de informatiegids als je meer wilt weten over de leerlijnen.

In [paragraaf 2.9](#) van deze OER vind je de onderwijsactiviteiten per leerlijnen.

Het **examenprogramma** omvat alle examens die je moet maken binnen jouw opleiding. Alles over de examens vind je in [hoofdstuk 3](#).

### 1.3. De diploma-eisen

Om je diploma te halen moet je voldoen aan de eisen:

1. uit het kwalificatiedossier
2. van de keuzedelen
3. Nederlands en Rekenen
4. Loopbaan en Burgerschap
5. Beroepspraktijkvorming

In deze OER vind je over alle onderdelen meer informatie. In [hoofdstuk 4](#) zijn de eisen toegelicht uitgelegd.

## 2. Wat leer je binnen de opleiding?

### 2.1. Wat houdt het beroep van **sport- en bewegingsleider** in?

De sport- en bewegingsleider heeft er plezier in om met mensen te werken. Hij stelt zich gastvrij, coöperatief en flexibel op, denkt actief mee over het invullen, ontwikkelen en uitvoeren van SB-activiteiten. Hij heeft een hulpvaardige, coachende en stimulerende houding naar SB-deelnemers en collega's. Hij is gedreven om een goede prestatie neer te zetten en is oplettend en alert. De sport- en bewegingsleider/sport- en bewegingscoördinator is integer, gaat respectvol om met SB-deelnemers en kan omgaan met diversiteit. Hij bewaakt waarden en normen en spreekt anderen aan op ongewenst gedrag om een sociaal veilig en sportief klimaat te borgen. Hij houdt zich aan de geldende protocollen en regelgeving. De sport- en bewegingsleider/sport- en bewegingscoördinator handelt binnen de grenzen van zijn verantwoordelijkheden en vraagt hulp of verwijst door bij vraagstukken die zijn verantwoordelijkheden overstijgen.

## 2.2. Inhoud van het basisdeel

Het basisdeel van de opleiding bestaat uit 2 delen, het gemeenschappelijk beroepsgerichte deel en het generieke deel. Het gemeenschappelijk beroepsgerichte deel bestaat uit 3 kerntaken. Deze drie kerntaken vormen het beroepsgerichte gedeelte van sport- en bewegingsleider niveau 3.

### Gemeenschappelijk beroepsgerichte onderdelen, de kerntaken:

B1-K1: Aanbieden van sport- en bewegingsactiviteiten  
B1-K2: Organiseren en uitvoeren van wedstrijden, toernooien of evenementen  
B1-K3: Uitvoeren van organisatie- en professioneel gebonden taken

In het kwalificatiedossier kun je in het hoofdstuk 'overzicht van het kwalificatiedossier' de werkprocessen die bij de opleiding horen te vinden.

Klik hier om naar het [kwalificatiedossiers](#) te gaan. Hier vind je de kerntaken en werkprocessen.

### Generieke onderdelen:

Nederlands  
Rekenen  
Loopbaan  
Burgerschap

In paragraaf 2.5 vind je een toelichting op de generieke onderdelen

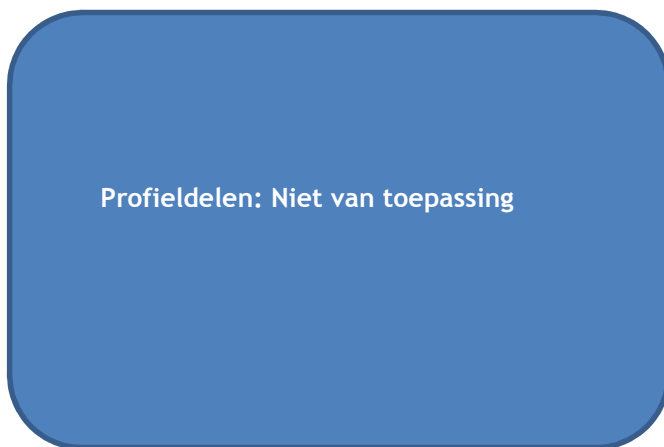
[Klik hier](#) voor meer informatie over de generieke onderdelen

### 2.3. Inhoud van het profieldeel

De opleiding sport- en bewegingsleider heeft geen extra kerntaken en werkprocessen in het profiel. Het profiel van de sport- en bewegingsleider komt overeen met het basisdeel van de opleiding.

Profiel:

- P1: Sport- en bewegingsleider



### 2.4. De keuzedelen

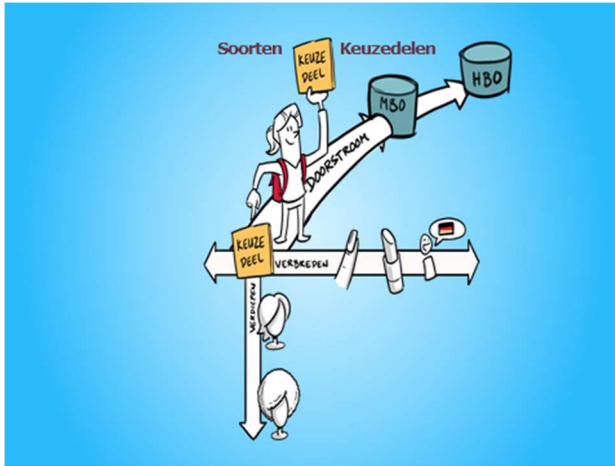
Binnen jouw opleiding bestaat een deel van het programma uit keuzedelen. Dit is nieuw in de mbo opleidingen. Daardoor kunnen er nog wijzigingen optreden tijdens je opleiding. Voor jouw opleiding geldt een keuzedeelverplichting van 720 klokuren op niveau 3. Daarvan besteden we in de opleiding 240 klokuren aan persoonlijke en culturele vorming.

Een keuzedeel kan bestaan uit lessen, bpv en/of zelfstudie.

Er zijn verschillende soorten keuzedelen:

- Om je te specialiseren in een onderdeel van je beroep (verdiepen)
- Om iets extra's te leren wat je goed bij je beroep kunt gebruiken (verbreden)
- Om je voor te bereiden op doorstroom naar een hoger niveau mbo of naar het hbo (doorstroom)

Als je op het plaatje klikt komt er een filmpje met meer informatie.



[Klik hier](#) als je meer wilt lezen over de keuzedelen

Voor jouw opleiding is samen met werkgevers afgesproken welke keuzedelen geschikt zijn bij jouw beroep. Omdat er in het werk steeds dingen veranderen kunnen er nog nieuwe keuzedelen bijkomen. Het kan dus gebeuren dat er tijdens jouw opleiding nog een nieuw keuzedeel bijkomt waar je voor kunt kiezen.

Jouw opleiding biedt een aantal keuzedelen aan die bij jouw beroep passen. Soms wordt een keuzedeel voor alle studenten aangeboden: dit gebeurt als een keuzedeel heel belangrijk is voor jouw beroep in deze regio. Tijdens de opleiding kun je ook zelf nog keuzedelen kiezen.

Keuzedelen worden altijd afgesloten met een examen en deze resultaten komen op je resultatenlijst. Omdat keuzedelen nieuw zijn in het mbo kunnen studenten die in 2016-2017 of in 2017-2018 starten met een opleiding nog niet zakken door een onvoldoende voor deze examens. Maar keuzedelen zijn wel een belangrijk onderdeel van je programma: voor elk keuzedeel zijn bepaalde eisen aan de voortgang gesteld. Bij de start van het keuzedeel word je hierover geïnformeerd.

Binnen jouw opleiding worden de volgende keuzedelen aangeboden:

Keuzedeel	Code	Periode	Uren	Alle studenten/ Eigen keuze	Minimum aantal studenten
Ondernemerschap	K0165	OP 1 t/m 4	240	Eigen keuze	12
Pupillen/ junioentrainer voetbal	K0240	OP 1 t/m 4	240	Eigen keuze	12
TC 3 voetbal	K0240	OP 1 t/m 4	240	Eigen keuze	12
Tennistrainer A	K0240	OP 1 t/m 4	240	Eigen keuze	12 (i.c.m. ROC Tilburg)
Fitnessstrainer A+	K0237	OP 1 t/m 4	240	Eigen keuze	12
Outdoor animator	K0237	OP 1 t/m 4	240	Eigen keuze	8
Waterski/wakeboard- instructeur	K0237	OP 1 en 4	240	Eigen keuze	8 (max.15)
Kliminstructeur Neoliet	K0237	OP 1 t/m 4	240	Eigen keuze	Max.2
Ski-instructeur NSL + Anwarter	K0237	OP 1 t/m 3	240	Eigen keuze	10 (max. 20)



Snowboard-instructeur NSL + Anwarter	K0237	OP 1 t/m 3	240	Eigen keuze	10 (max. 20)
Allround zwembadmedewerker	K0237	OP 1 t/m 4	240	Eigen keuze	8 (max. 15)
Dans	K0240	OP 1 t/m 4	240	Eigen keuze	12
TC sportbond	K0240	OP 1 t/m 4	240	Eigen keuze	12
Duikbrevet rescue diver	K0237	OP 1 t/m 4	240	Eigen keuze	Geen
Duikbrevet divemaster	K0237	OP 1 t/m 4	240	Eigen keuze	Geen

Je kiest welke keuzedelen je wilt volgen in overleg met je loopbaanbegeleider in periode 3 van leerjaar 1. Soms kan een bepaald keuzedeel niet doorgaan in het programma. Dit gebeurt bijvoorbeeld als te weinig studenten een keuzedeel kiezen. In de tabel kun je zien hoeveel studenten er mee moeten doen om het door te laten gaan.

Behalve de keuzedelen van je eigen opleiding kun je soms ook een keuzedeel van een andere opleiding volgen. Als je dit wilt, bespreek je het met je loopbaanbegeleider en dien je een aanvraag in bij de examencommissie. Er zijn bepaalde voorwaarden aan verbonden: jouw programma moet te organiseren zijn.

## 2.5. Algemeen basisdeel

### Nederlands en Rekenen

Iedere mbo-student moet aan het einde van zijn/haar opleiding voldoende kennis hebben van de Nederlandse taal en rekenen. Hiervoor leg je een centraal examen af. In onderstaand schema zie je uit welke onderdelen Nederlands en rekenen bestaan en op welk niveau je dit volgt. Op niveau 3 heb je in principe geen Engels. Echter bieden we wel lessen Engels aan om de doorstroom naar niveau 4 mogelijk te maken.

#### Nederlands 2F

Lezen	Luisteren	Gesprekken voeren	Spreken	Schrijven/ Taalverzorging
-------	-----------	-------------------	---------	------------------------------

#### Rekenen 2F

Getallen	Verhoudingen	Metten	Verbanden
----------	--------------	--------	-----------

### Het loopbaanprogramma

Iedere student binnen het Summa College heeft een loopbaanbegeleider. De loopbaanbegeleider begeleidt jou tijdens je hele opleiding en je hebt regelmatig gesprekken met hem/haar.

In het loopbaanprogramma leer je je eigen talenten en kwaliteiten onder woorden te brengen en na te denken over wat je geleerd hebt over het beroep en over jezelf. Je kijkt terug op ervaringen in je BPV, bekijkt wat je daarvan geleerd hebt en wat je daar vervolgens mee wil doen. Zo krijg je een steeds beter beeld van jezelf en kun je aan het einde van je opleiding een goede keuze maken of en waar je wilt gaan werken of dat je nog verder wilt studeren.

Binnen het loopbaanprogramma ga je de volgende competenties ontwikkelen.

<b>Loopbaancompetenties</b>	<b>Wat wordt van jou verwacht?</b>
Capaciteitenreflectie	4 maal per jaar heb je een gesprek met je loopbaanbegeleider. Je maakt een verslag van deze gesprekken en levert deze volgens afspraak met je loopbaanbegeleider in. Je houdt je aan de gemaakte afspraken die je samen met je loopbaanbegeleider vast hebt gelegd op het eind van elk gesprek. Daarnaast heeft elke student wekelijks een loopbaan uur waarin groepsverband gewerkt wordt aan loopbaanbegeleiding. Tevens moet elke student alle activiteiten in het kader van persoonlijke en culturele vorming volgen.
Motievenreflectie	
Werkexploratie	
Loopbaansturing	
Netwerken	

### Het Burgerschapsprogramma

Burgerschap is ook een verplicht deel van de opleiding. Burgerschap heeft te maken met politiek, deelnemen aan het arbeidsproces, functioneren als kritisch consument, deel uitmaken van de gemeenschap, omgaan met de verschillende culturen en gezonde leefwijze. Binnen burgerschap beantwoord je vragen die te maken hebben met de volgende onderwerpen:

<b>Dimensies van burgerschap</b>	<b>Wat wordt er van jou verwacht? (de inspanningsverplichting)</b>
Politiek-juridische dimensie	Opdracht Nederlands: Betoog: Politiek en sport Nederlands spreken/debatteren. Beide opdrachten worden in de les sen Nederlands aangeboden en beoordeeld.
Economische dimensie	BPV Leerjaar 1 B1-K3-W4, BPV Leerjaar 2, B1-K2. In deze werkprocessen maken studenten een begroting voor hun eigen sportevenement en voeren beleidsmatige taken uit binnen de BPV. Deze werkprocessen zijn onderdelen van integrale opdrachten die voldoende afgesloten moeten worden.

Sociaal maatschappelijke dimensie	Leerjaar 1 BOBS, BPV Leerjaar 1 B1-K1, B1-K2 en Lessen Sport begeleider als leider. In alle werkprocessen moeten de studenten de eigenschappen van de doelgroep analyseren en beschrijven. Vervolgens maken zijn een sport- en bewegingsactiviteit of evenement gericht op de doelgroep en voeren deze uit. Dit wordt beoordeeld in de integrale opdrachten zowel op school als in de BPV.
Vitaal burgerschap	Komt bij alle vakspecifieke onderdelen van de opleiding voor. Alle sportvaardigheden worden afgetoetst met een cijfer. Het gemiddelde daarvan moet voldoende afgesloten worden. Evenals de medisch biologische vakken

## 2.6. Beroepspraktijkvorming

Een beroepsopleiding kan niet zonder de beroepspraktijk, daarom volg je een deel van jouw opleiding in een bedrijf of instelling. We noemen dit de beroepspraktijkvorming (BPV). Tijdens de BPV word je begeleid door een BPV-begeleider (van jouw school) en een praktijkopleider (van het leerbedrijf). Voor iedere BPV-periode worden afspraken gemaakt wat je gaat doen, welke eisen gesteld worden aan de BPV en hoe de BPV beoordeeld wordt. Dit staat allemaal beschreven in het BPV-werkboek dat je tijdens de opleiding ontvangt.

Je moet een voldoende beoordeling hebben voor de BPV om je diploma te kunnen halen. Het kan ook zijn dat je een aantal examens in het bedrijf aflegt waar je de BPV uitvoert. Dit staat los van de beoordeling van de BPV.

Aan welke voorwaarden moet je voldoen en wanneer heb je hieraan voldaan?

De beoordeling van de stage is zowel kwantitatief als kwalitatief. Je moet een minimaal aantal stage uren lopen per leerjaar en je wordt beoordeeld op stage opdrachten. Beide onderdelen moeten behaald zijn. Alle proeven van bekwaamheid worden in de BPV uitgevoerd en worden zowel door de opleiding als de praktijk beoordeeld. Hieronder zie je een overzicht van de soort BPV, de duur van de BPV per jaar. Ook is terug te vinden in welk leerjaar de proeven worden uitgevoerd.

Leerjaar	Soort BPV	Duur BPV	Proeve van bekwaamheid
1	Algemene BPV	6 uur per week (periode 2 t/m 4)	B1-K2
2	Algemene BPV	8 uur per week (hele jaar) 6 uur per week sport in de wijk	B1-K1 & B1-K3

## 2.7. Studiepunten

Het opleidingsprogramma is ingedeeld in verschillende onderwijsproducten. Voor ieder onderwijsproduct worden studiepunten toegekend. Per studiejaar zijn er 60 studiepunten te behalen. Met de studiepunten kunnen we samen jouw studievoortgang goed volgen. Als je te weinig studiepunten behaalt dan kan dat gevolgen hebben voor de voortgang van jouw opleiding. In het schema bij paragraaf 2.5 kun je zien hoeveel studiepunten een onderdeel bevat. Alle studenten beginnen in het basisjaar leerjaar 1. Aan het eind van het eerste leerjaar wordt, op basis van de resultaten, bepaald of een student verder gaat op niveau 3 of op niveau 4.

De overgangsregeling is gebaseerd op studiepunten en studieresultaten.

- Om studiepunten te kunnen halen moet de student aan het eind van het schooljaar minimaal een aanwezigheid van 90% hebben en voldoen aan de onderstaande studieresultaten.

Studieresultaten:

- De vakken Aanbieden SB praktijk (BOBS) en evenement dienen afgesloten te worden met het 5,5 of hoger.
- De ondersteunende vakken uit de integrale leerlijn en basisleerlijn dienen afgesloten te worden met het 5,5 of hoger. De ondersteunende vakken uit de integrale leerlijn en basisleerlijn (uitgezonderd Nederlands, Engels en rekenen) mogen in totaal 1,0 punt gecorrigeerd worden bij maximaal 2 onvoldoende vakken.
- Van het eindcijfer voor Nederlands, rekenen en Engels mag er één onvoldoende zijn (niet lager dan een afgeronde 5), de twee andere eindcijfers moeten ten minste een afgeronde 6 zijn.
- Sportvaardigheden moeten minimaal een 5,5 gemiddeld zijn.
- BPV moet voldoende afgesloten zijn.

***Indien je voldoet aan deze resultaten kun je verder in het profiel P2, P3,P4 of P5.***

***Indien je niet voldoet aan deze resultaten, bepaalt de opleiding of je verder kan in profiel 1:niveau 3 of de regeling studieadvies wordt ingezet.***

Om door te kunnen stromen van niveau 3 naar leerjaar 2 van niveau 4 moet de student van de volgende eisen voldoen:

- Behalen van het diploma niveau 3.
- Voor de vakken Nederlands, Engels en rekenen moeten zij aan de overgangsnorm voldoen die geldt voor leerjaar 1 van niveau 4.
- Het vak Trainingsleer moet met een 5,5 of hoger afgesloten worden

***Indien je voldoet aan deze resultaten kun je verder in leerjaar 2 van het profiel P2,P3,P4 of P5.***

***Indien je niet voldoet aan deze resultaten, bepaalt de opleiding of je verder kan op niveau 4 leerjaar 2 of de regeling studieadvies wordt ingezet.***

## **2.8. Ontwikkelingsgerichte beoordeling**

Tijdens de opleiding volgen we jouw voortgang en ontwikkeling op de voet. We doen dit met behulp van ontwikkelingsgerichte beoordelingen. Er wordt gekeken hoe het met je gaat in de verschillende leerlijnen. Je leert ook om goed naar jezelf te kijken (te reflecteren) en uitspraken te doen over jouw eigen functioneren. Zo krijg je een overzicht van je sterke en zwakke punten. Met jouw loopbaanbegeleider maak je afspraken over je studievoortgang. Deze worden vastgelegd in je leerarrangement

## 2.9. Activiteiten in het onderwijsprogramma

In het onderstaande schema wordt het programma van de opleiding beschreven. Er is per programma en leerlijn te lezen welke onderdelen in welke periode van de opleiding aan bod komen. Je kunt zien hoeveel studiepunten je kunt behalen.

Onderwijsprogramma				
Basisleerlijn Leerjaar 1				
Periode	Naam	Studiepunten	School	BPV
Periode 1	1.1 Nederlands	1	x	
	1.1 Engels	1	x	
	1.1 Trainingsleer	1	x	
Periode 2	1.2 Nederlands	1	x	
	1.2 Engels	1	x	
	1.2 Trainingsleer	1	x	
	1.2 De sportleider als begeleider	1	x	
	1.2 Fitness praktijk	1	x	
	1.2 Bewegingsrecreatie	1	x	
Periode 3	1.3 Nederlands	1	x	
	1.3 Engels	1	x	
	1.3 Rekenen	1	x	
	1.3 Trainingsleer	1	x	
Periode 4	1.4 Nederlands	1	x	
	1.4 Engels	1	x	
	1.4 Rekenen	1	x	
	1.4 Trainingsleer	1	x	
	1.4 De sportleider als begeleider	1	x	
	1.4 Fitness praktijk	1	x	
	1.4 Bewegingsrecreatie	1	x	
	1.4 Sportvaardigheden	10	x	

Integrale leerlijn Leerjaar 1				
Periode	Naam	Studiepunten	School	BPV
Periode 1	1.1 aanbieden sb theorie	1	x	
	1.1 evenementen organisatie	1		x
	1.1 MFA	1		x
Periode 2	1.2 BPV	3		x
	1.2 aanbieden SB theorie	1	x	
	1.2 video begeleiding	1		x
	1.2 evenementen organisatie	1		x
Periode 3	1.3 BPV	3		x
	1.3 aanbieden sb-theorie/methodiek	1	x	
	1.3 evenementen organisatie	1		x
Periode 4	1.4 BPV	3		x
	1.4 BOBS	3	x	
	1.4 aanbieden SB theorie	1	x	
	1.4 evenement BPV sportleerbedrijf	1		x
Loopbaanleerlijn Leerjaar 1				
Periode	Naam	Studiepunten	School	BPV
Periode 1	1.1 Loopbaangesprekken individueel / mentor	1	x	
Periode 2	1.2 Loopbaangesprekken individueel / mentor	1	x	
Periode 3	1.3 Loopbaangesprekken individueel / mentor	1	x	
Periode 4	1.4 Loopbaangesprekken individueel / mentor	1	x	
Keuzeruimte Leerjaar 1				
Periode	Naam	Studiepunten	School	BPV
Periode 1	1.1 Persoonlijke vorming	1	x	
Periode 2	1.2 Persoonlijke vorming	1	x	
Periode 3	1.3 persoonlijke vorming	1	x	
Periode 4	1.4 Persoonlijke vorming	1	x	

Onderwijsprogramma				
Basisleerlijn Leerjaar 2				
Periode	Naam	Studiepunten	School	BPV
Periode 1	2.1 Nederlands	1	x	
	2.1 Engels	1	x	
	2.1 Rekenen	1	x	
	2.1 trainingsleer	1	x	
Periode 2	2.2 Nederlands	1	x	
	2.2 Engels	1	x	
	2.2 Rekenen	1	x	
	2.2 trainingsleer	1	x	
Periode 3	2.3 Nederlands	1	x	
	2.3 Engels	1	x	
	2.3 Rekenen	1	x	
	2.3 Sportvaardigheden	1	x	
Periode 4	2.4 Nederlands	1	x	
	2.4 Engels	1	x	
	2.4 Rekenen	1	x	
	2.4 Sportvaardigheden	1	x	
Integraleleerlijn Leerjaar 2				
Periode	Naam	Studiepunten	School	BPV
Periode 1	2.1 BPV	3		x
	2.1 sport in de wijk	3	x	
	2.1 outdoor	2	x	
	2.1 didactiek praktijk	1		x
Periode 2	2.2 BPV	3		x
	2.2 Sport in de wijk	3	x	

	2.2 fitness	2	x	
	2.2 didactiek praktijk	1		x
Periode 3	2.3 BPV	3		x
	2.3 sport in de wijk	3	x	
	2.3 zwemmen	2	x	
Periode 4	2.4 BPV	3		x
	2.4 sport in de wijk	3	x	
	2.4 Trends	2	x	
<b>Loopbaanleerlijn Leerjaar 2</b>				
Periode	Naam	Studiepunten	School	BPV
Periode 1	Loopbaangesprekken individueel / mentor	1	x	
Periode 2	Loopbaangesprekken individueel / mentor	1	x	
Periode 3	Loopbaangesprekken individueel / mentor	1	x	
Periode 4	Loopbaangesprekken individueel / mentor	1	x	
<b>Keuzeruimte Leerjaar 2</b>				
Periode	Naam	Studiepunten	School	BPV
Periode 1 t/m 4	Keuzedeel (zie 2.4)	6	x	



### 3. Welke examens krijg je?

#### 3.1. Examinering

Het examenprogramma is een overzicht van de examens waarmee jij te maken krijgt tijdens je opleiding.

Je legt examens af die gericht zijn op jouw toekomstige beroep. Daarnaast zijn er ook examens voor bijvoorbeeld Nederlands en rekenen. In het volgende schema kun je zien welke examens je moet doen. De volgende afkortingen worden gebruikt:

BxKxWx	Basis x Kerntaak x Werkproces x
PxKxWx	Profiel x Kerntaak x Werkproces x
Kxxx	Keuzedeel xxx
OP	Onderwijsperiode
Context	Waar wordt het examen afgenomen?
	BIS Binnenschools
	Bu Buitenschools
	BPV Binnen de BPV

#### 3.2. Overzicht examens

Examenprogramma							
Naam Kerntaak: Aanbieden van SB-activiteiten							
Naam examen	Werk-proces	Examenvorm (Zie 3.2.1)	Leer-jaar	Onderwijs-periode	Context (Zie 3.2.2)	Normering	Weging
PvB 1	B1.K1.W1 B1.K1.W2 B1.K1.W3 B1.K1.W4	pvb	2	OP 3 en 4	bu/bpv	Cijfer (5.5)	100
Naam Kerntaak: Organiseren en uitvoeren van wedstrijden, toernooien of evenementen							
Naam examen	Werk-proces	Examenvorm (Zie 3.2.1)	Leer-jaar	Onderwijs-periode	Context (Zie 3.2.2)	Normering	Weging
PvB 2	B1.K2.W1 B1.K2.W2 B1.K2.W3	pvb	1	OP 3 en 4	bu/bpv	Cijfer (5.5)	100
Naam Kerntaak: Uitvoeren van organisatie- en professiegebonden taken							

Naam examen	Werk-proces	Examenvorm (Zie 3.2.1)	Leer-jaar	Onderwijs-periode	Context (Zie 3.2.2)	Normering	Weging
PvB 3	B1.K3.W1 B1.K3.W2 B1.K3.W3 B1.K3.W4 B1.K3.W5 B1.K3.W6 B1.K3.W7 B1.K3.W8 B1.K3.W9	pvb	2	OP 3 en 4	bu/bpv	Cijfer (5.5)	100
<b>Nederlands</b>							
Naam examen	Werk-proces	Examenvorm (Zie 3.2.1)	Leer-jaar	Onderwijs-periode	Context (Zie 3.2.2)	Normering	Weging
Nederlands Lezen/luisteren COE (centraal examen)	Generiek	vex	2	OP 3 en 4	bi	Cijfer	1
Nederlands Spreken (instellingsexamen)	Generiek	vex	2	OP 3 en 4	bi	Cijfer	1
Nederlands Schrijven (instellingsexamen)	Generiek	vex	2	OP 3 en 4	bi	Cijfer	1
Nederlands Gesprekken voeren (instellingsexamen)	Generiek	vex	2	OP 3 en 4	bi	Cijfer	1
<b>Rekenen</b>							
Naam examen	Werk-proces	Examenvorm (Zie 3.2.1)	Leer-jaar	Onderwijs-periode	Context (Zie 3.2.2)	Normering	Weging
Rekenen COE (centraal examen)	Generiek	vex	2	OP 3 en 4	bi	Cijfer	1

### 3.2.1. Vormen van examens

Binnen de opleiding kun je te maken krijgen met verschillende vormen van examineren. Een voorbeeld hiervan is een proeve van bekwaamheid. In de proeve van bekwaamheid laat je zien dat je de taken die je moet uitvoeren in je beroep goed kunt uitvoeren. Ook kun je een examen krijgen waarin kennis (kennisexamen) of vaardigheden (vaardigheidsexamen) worden geëxamineerd.

PvB	Proeve van bekwaamheid
ske	Kennisexamen schriftelijk
mke	Kennisexamen mondeling
wsv	Werkstuk/verslag
vex	Vaardigheidsexamen
pex	Praktijkexamen
cex	Casusexamen
sir	Simulatie/rollenspel

### 3.2.2. Plaats examinering

Een examen vindt plaats:

- Binnenschools (BIS)
- Buitenschools (BUS)
- Binnen de BPV (BPV). Het gaat hier dan niet om de beoordeling van de BPV, maar om bv een Proeve van Bekwaamheid die je in jouw BPV bedrijf aflegt.

### 3.3. Landelijke eisen Nederlands, rekenen en Engels

Voor Nederlands en rekenen zijn er landelijke eisen gesteld. De eisen voor deze onderdelen zijn verschillend. Dit is afhankelijk van:

- Niveau van de opleiding
- Duur van de opleiding
- Het jaar waarin je gediplomeerd wordt

Ook voor de cijferberekening en de herkansing zijn aparte regelingen.

De landelijke eisen vind je [hier](#)

Klik hier voor de [landelijke herkansingsregeling](#) voor de centrale examens

### 3.4. Veel voorkomende vrijstellingen

Misschien kom je in aanmerking voor een vrijstelling voor delen van de opleiding, omdat je die al ergens anders hebt afgerond. Vrijstelling kun je krijgen voor:

- delen van het onderwijs én het examen

Om een vrijstelling aan te vragen voor delen van het onderwijs én het examen neem je eerst contact op met je loopbaanbegeleider. Bij hem/haar kun je een aanvraagformulier aanvragen. Je vrijstellingsverzoek dient altijd goed onderbouwd te zijn. Uiteindelijk dien je je verzoek in bij de examencommissie. Zij zal een uitspraak doen.

- alleen voor het onderwijs

Een vrijstelling voor alleen het onderwijs wordt toegekend door de teamleider van de opleiding. Ook deze vrijstelling vraag je aan en dien je te onderbouwen. Dit kun je doen via jouw loopbaanbegeleider.

In het examenreglement kun je meer lezen over de vrijstellingsregeling. Als je een vrijstelling krijgt, maken we afspraken over hoe jouw onderwijsprogramma er uit komt te zien.

Veel voorkomende vrijstellingen voor rekenen, Nederlands, Engels, loopbaan en burgerschap kun je [hier terugvinden](#).

### 3.5. Regelingen met betrekking tot examens

Het Summa College heeft een examenreglement. In dit document worden alle regels rondom de examens beschreven. Hier vind je bijvoorbeeld wat je moet doen als je het niet eens bent met een uitslag van het examen.

[Klik hier voor de het examenreglement](#)

## 4. Wanneer krijg je jouw diploma?

Je krijgt jouw diploma als je aan de onderstaande eisen hebt voldaan.

Diploma eis	Slaag/zak
Kerntaken	Oordeel per kerntaak minstens voldoende en/of cijfer 6
Wettelijke vereisten, indien in kwalificatie opgenomen	Oordeel voldoende
Branchevereisten, indien in kwalificatie opgenomen	Oordeel voldoende
Nederlands, rekenen	<a href="#">Kijk hier</a> voor de zak/slaag regeling

Loopbaan en Burgerschap	Voldaan aan de inspanningsverplichting
BPV	Met positieve beoordeling voltooid, waarbij oordeel leerbedrijf is betrokken.
Keuzedelen	Aanwezigheid van een examenresultaat (voldoende of onvoldoende) voor de keuzedelen die deel uitmaken van de keuzedeelverplichting

## 5. Relevante regelingen

Summa heeft diverse regelingen die van belang zijn voor jou als student zoals bijvoorbeeld het Studentenstatuur, de klachtenregeling, gebruik van ICT.

[Regelingen Summa](#)

## 6. Overzicht onderwijs- en bpv uren

<b>Crebonummer</b>	25415			
<b>K-code/variant</b>	25415BOL24.01			
<b>leerweg</b>	BOL			
	<b>leerjaar 1</b>		<b>leerjaar 2</b>	
<b>Activiteiten</b>	<b>BOT</b>	<b>BPV</b>	<b>BOT</b>	<b>BPV</b>
Begeleide onderwijsactiviteiten (BOT) zoals opdrachten, praktijk- en theorielessen	724		287	
Beroepspraktijkvorming (BPV)		180		560
Keuzedelen	155		300	
* BOT = Begeleide onderwijstijd				
<b>totaal BOT en BPV</b>	<b>879</b>	<b>180</b>	<b>587</b>	<b>560</b>
<b>Totaal BOT en BPV leerjaar</b>	<b>1059</b>		<b>1147</b>	
	<b>Totaal alle leerjaren</b>			
<b>Activiteiten</b>	<b>BOT</b>	<b>BPV</b>		
Begeleide onderwijsactiviteiten (BOT) zoals opdrachten, praktijk- en theorielessen	1466			
Beroepspraktijkvorming (BPV)		740		
Keuzedelen				
<b>Totaal BOT en BPV alle leerjaren</b>	<b>2206</b>			